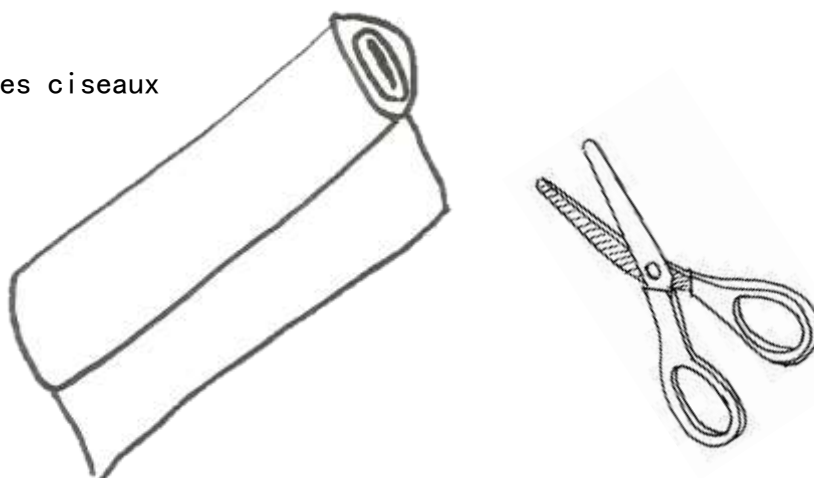


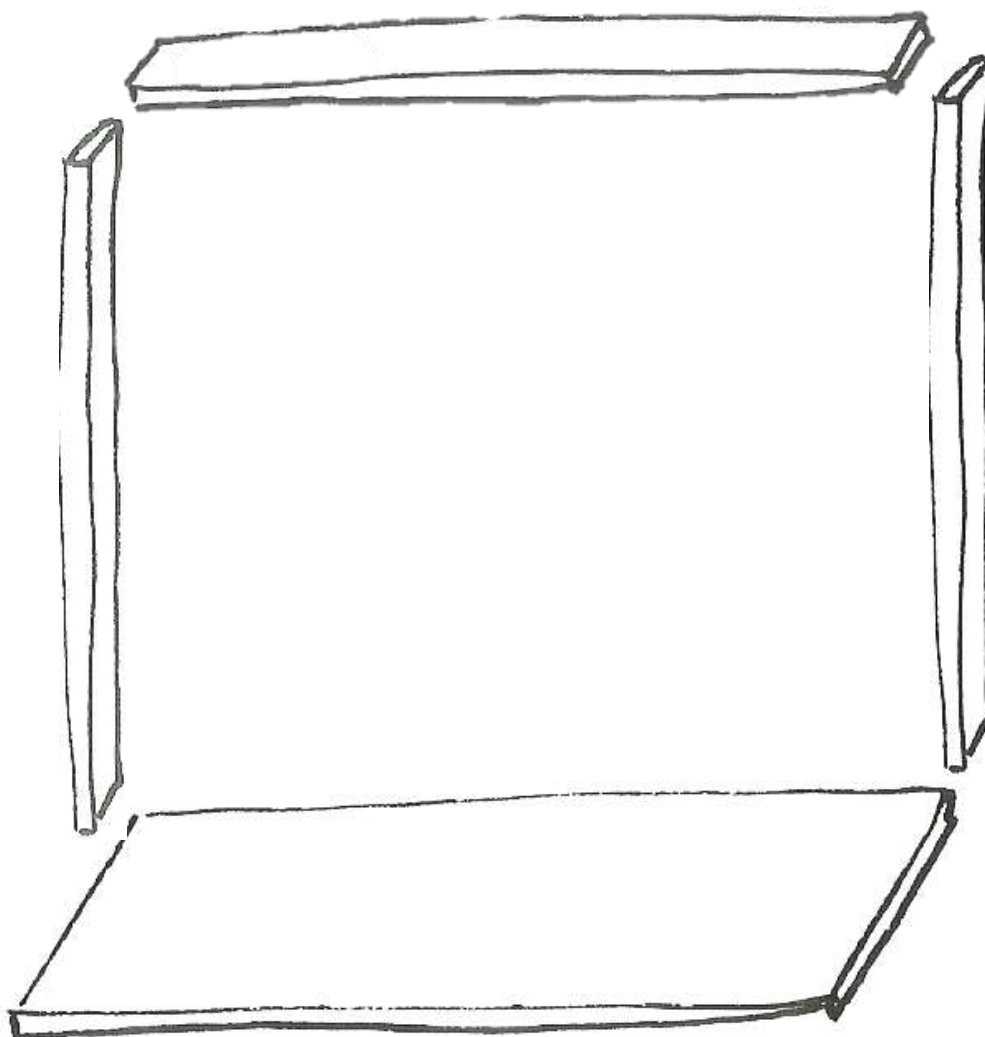
Crée ton castelet

Il te faut :


Du tissu et des ciseaux



Du bois que tu assembles avec des clous ou des vis



Du papier adhésif très solide *ou* Une agrafeuse murale *ou* Des punaises
 (ex : papier adhésif entoilé)



Ensuite c' est simple...

Tu assemble les quatre morceaux de bois (avec des vis ou des clous), la plus large partie devrait te permettre de poser le castelet sur une table sans le fixer [pour plus de stabilité, utilise un serre-joint].

Coupe le tissu à la taille du castelet et fixe-le sur ton écran à l' aide de l' agrafeuse, des punaise ou clous à tête large] ou encore du papier collant entoilé.

Pour la lumière, utilise une lampe de bureau, une lampe de poche, une lampe à pince et même une bougie [sans mettre le feu à ton école ou ta maison...].

En fonction de la source lumineuse, la silhouette pourra être décollée en étant floue ou nette.

UNE ALTERNATIVE... [car il y en a toujours !]

